

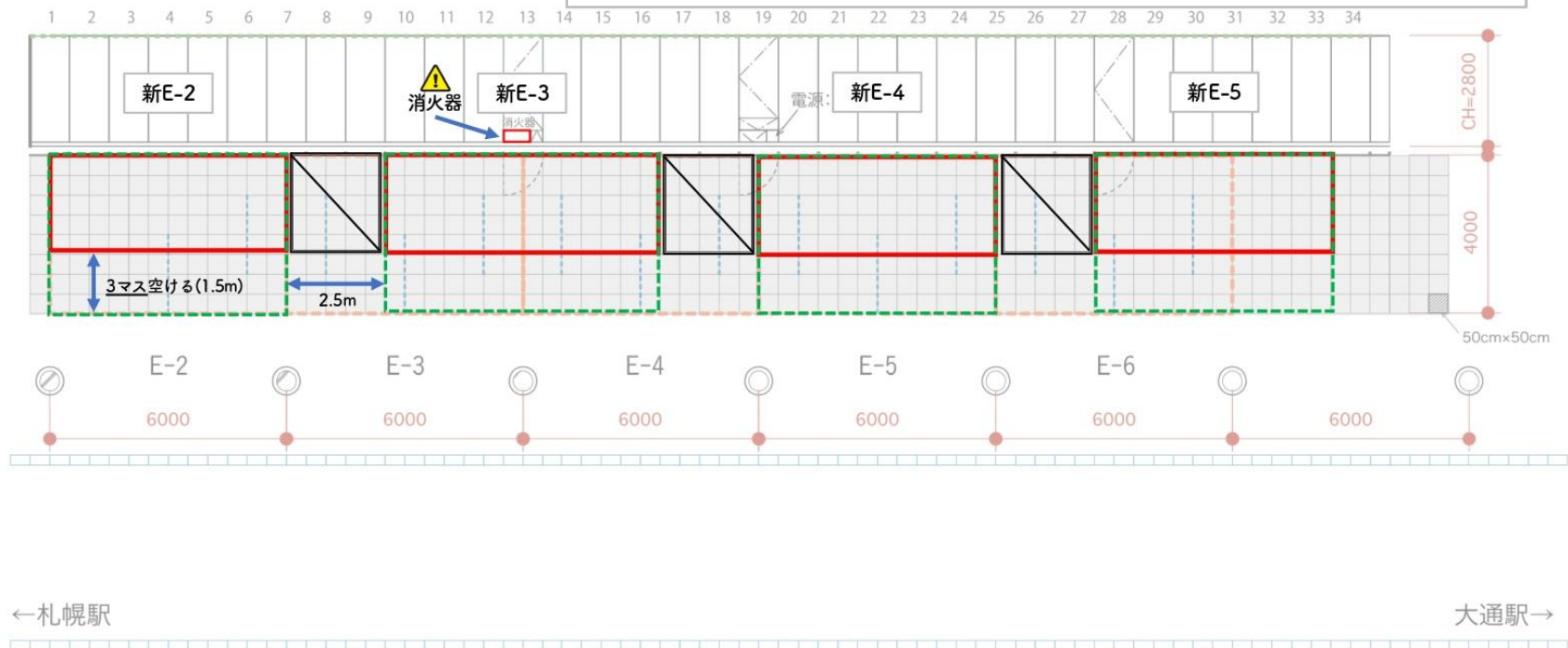





憩いの空間 E枠

- ・設備、備品の設置範囲は壁から2.5mまでです。通路側1.5mは空けて設置してください。
 - ・利用者同士も互いに距離を取ったレイアウトを設定してください。
 - ・消火器は通路から見えるようにした上で、必要に応じて取りに行けるよう経路を確保ください。
 - ・消火器への動線確保を考慮して新E-3については利用できる幅を1m延長しています。
 - ・設置物の高さは1.8mまでです。（防犯カメラの死角にならない位置に限り2.1mまで認める場合があります）
 - ・ソーシャルディスタンス確保のため、枠と枠の間2.5m（部分）を確保しています。
- ひとつの団体が複数枠ご利用の場合は、他の出店者と隣接していない部分を使用いただけます。
- そのためE枠全枠を使用する場合は、従来の5枠分（E-2～E-6）以上の面積となることから、利用料金についても5枠分として扱うこととしております。



-  . . . 物品設置可能範囲
-  . . . 貸出範囲
-  . . . ペルトパーテーションによる間仕切り

